



SRP-600 SET (柔らかめ) 国際競技規格適合品
ボッチャゲーム用ボールセット・
ニュースタンダード
¥48,400 (税抜価格¥44,000)
 ボール 12 (レッド 6、ブルー 6)、ジャック 1、
 審判用パドル 1、クロスシート 1、バッグ付
 ボール：直径約 86mm、重量約 275g、合成皮革
 ボールの硬さ：ミディアム
 梱包サイズ：34×33×10.5cm 重量：約 4.2kg
 デンマーク製



SRP-540 SET (柔らかめ)
ボッチャゲーム用ボールセット II
¥30,800 (税抜価格¥28,000)
 ボール 12 (レッド 6、ブルー 6)、ジャック 1
 クロスシート 1、バッグ付
 ボール：直径約 86mm、重量約 275g、
 合成皮革 ボールの硬さ：ミディアム
 梱包サイズ：39×33×11cm 重量：約 5kg
 パキスタン製


SRP-601 SET (柔らかめ) 国際競技規格適合品
ボッチャゲーム用ボールセット・
クラシック
¥88,000 (税抜価格¥80,000)
 ボール 12 (レッド 6、ブルー 6)、ジャック 1、
 クロスシート 1、バッグ付
 ボール：直径約 86mm、重量約 275g、合成皮革
 ボールの硬さ：ミディアム
 梱包サイズ：40×37.5×10.5cm
 重量：約 5kg
 デンマーク製

SRP-520 SET
ボッチャゲーム用ボールセット
¥27,500 (税抜価格¥25,000)
 ボール 12 (レッド 6、ブルー 6)、ジャック 1
 クロスシート 1、バッグ付
 ボール：直径約 86mm、重量約 275g、
 合成皮革 ボールの硬さ：ミディアム・ハード
 梱包サイズ：39×33×11cm 重量：約 5kg
 パキスタン製

※表示価格は 2023 年 1 月 21 日現在のメーカー
 希望小売価格です。
 価格及び仕様が変更になる場合がありますので
 予めご了承下さい。

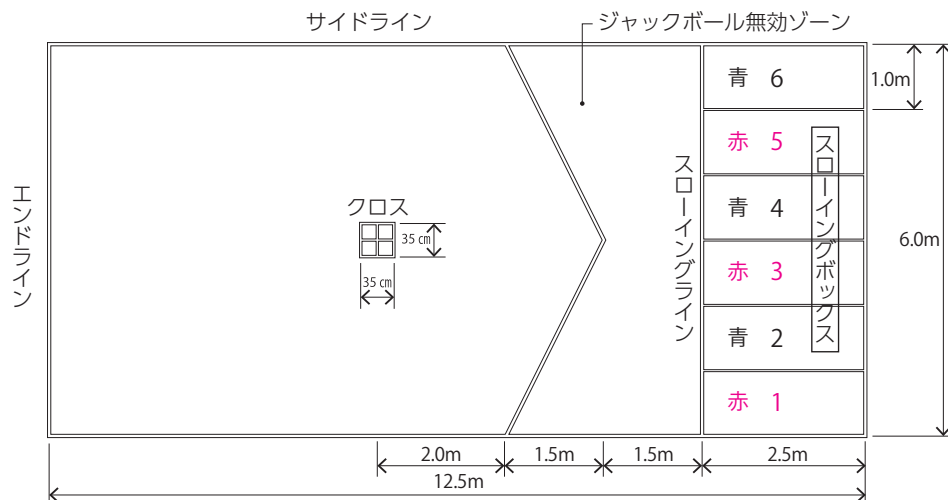
クロスシート

プレーイング・エリアの中央に置くクロスとして、
 練習用の的として使用できます。
 約 600 mm角



※掲載の 4 商品にはクロスシートがついています。

コート (公式競技用)



ボッチャ
BOCCIA



競技を動画で
 Check!

ボッチャとは?

ボッチャは、イタリア語でボールを意味する単語から来ています。
 赤・青のそれぞれ 6 球ずつのボールを投げたり、転がしたり、他のボール
 に当てたりして、ジャックボール (目標球) と呼ばれる白いボールにいか
 に近づけるかを競います。
 元々は、運動能力に障害がある競技者向けに考案された障がい者スポーツ
 で、全世界で愛好され、パラリンピックの正式種目として採用されています。
 ボッチャ競技では、投げることができなければ、足で蹴ったり、ランプと
 呼ばれる専用の滑り台などの補助具を使ってプレーしてもかまいません。
 日本では、健常者も参加できるオープンクラスがあります。



ボール

使用されるボールは、中は硬質粒状の素材ですが、
 表面は柔らかい皮や合皮、フェルトなどで包まれて
 おり、指でつまめるほどの柔らかさです。
 あまり転がらずに、ほとんど弾みません。



ボール
 (直径約 86 mm、重さ約 275g)



レフリーキット



ボッチャゲームセット

ニュースポーツ **Newspox**
 生涯・健康スポーツ用品
 ニュースポーツの専門店 ONLINE SHOP



ウェブサイトはこちら

★ 用品・用具のお買い求めは
 お近くのスポーツ店、もしくは
 左記フレンドリー情報センター
 のオンラインショップにてどうぞ。



ルールや講習のお問い合わせ

特定非営利活動法人 フレンドリー情報センター
 【本社】〒537-0012 大阪市東成区大今里 3-12-23
 http://www.newsports-21.com
 e-mail: friendly@newsports-21.com
 TEL・06-6971-9190 FAX・06-6981-7470



ウェブサイトはこちら

SUNLUCKY NEWSPORT FOR EVERYONE

ニュースポーツメーカー 株式会社 サンラッキー

【お客様窓口】 ☎ 0120-81-4670 (平日9:30~17:00/
 土・日・祝日 休み)

http://www.sunlucky.jp

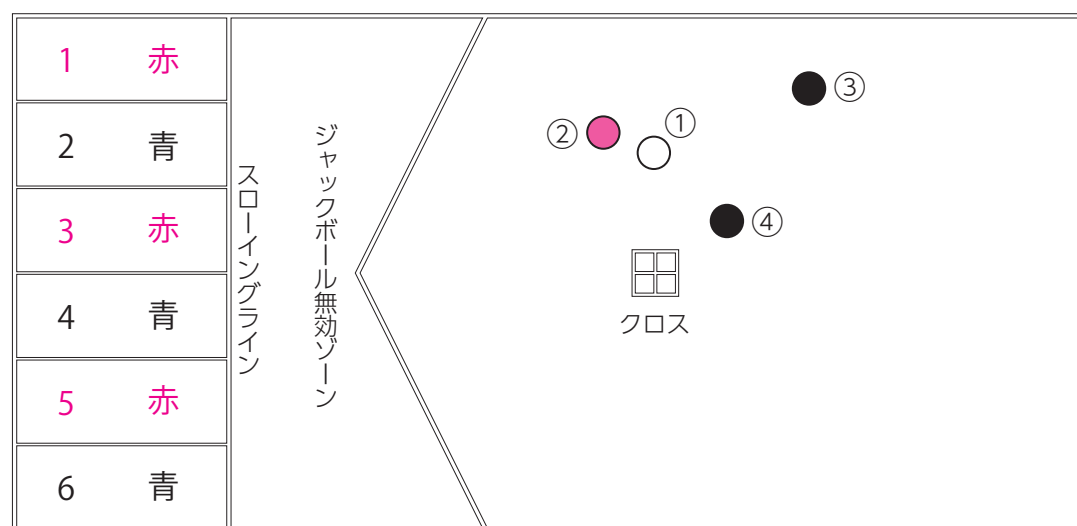
E-mail: info@sunlucky.jp FAX: 06-6981-6740



ウェブサイトはこちら

ルール

- 1対1で行う個人戦、2対2で行うペア、3対3で行う団体戦があります。
 - いずれも1チーム6個のボール（赤または青）をジャックボール（白）に近づけるように投げます。
 - 投球の順番（下図参照）
 - ① 赤チームの左端の人がジャックボール（白）を投げます。
ジャックボールがV字のラインを越えなければ、青チームの左端の人がジャックボールを投げます。（有効エリアに収まるまで、交互に投球します）
※2ゲーム目は青チームの左端の人が投げて、後は同じ要領で進行します。
 - ② ①と同じ人が赤ボールを投げます。
 - ③ 青チームの誰かが青ボールを投げます。
 - ④ 赤ボールより青ボールの方がジャックボールが遠いので、続けて青チームの誰かが青ボールを投げます。
 - これ以降はジャックボールに遠いほうのチームの誰かが投げます。
 - どちらかのチームの投げるボールがなくなれば、もう一方のチームが連続して投げ、全てのボールを投げ終えた時点で1エンドが終了します。
 - ラインを越えてコートの外に出た赤または青のボールは無効となります。
 - ジャックボールがコートの外に出たときは、ジャックボールはクロスを中心に戻ってきます。
- ※相手や自分のボール、またはジャックボールを投球によって動かすことで、ゲーム状況を大きく変えられることが、ボッチャゲームの魅力です。

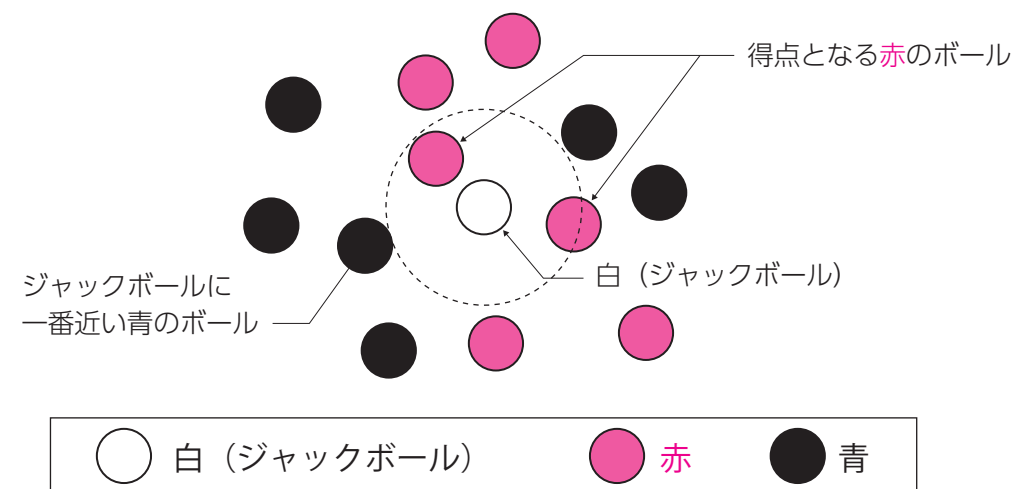


○ 白 (ジャックボール) ● 赤 ● 青

※個人戦は3・4、ペア戦は2～5、団体戦は1～6のスローイングボックスを使用します。

得点 (下図参照)

1. 双方のチームが6個ずつのボールを投げ終わり、1エンドが終了しました。
 2. 双方のチームの最もジャックボールに近いボールを比較し、どちらが近いかを判定します。（下図の場合は赤です）
 3. ジャックボールに遠かった方のチーム（青）の、ジャックボールに一番近いボールとジャックボールを結んだ線を半径とし、ジャックボールを中心とした円（点線 で表示）を描き、その円の中に何個の赤ボールがあるかを数え、その数が得点となります。（下図の場合、赤が2点、青が0点となります）
- 双方のボールがまったく等距離のときのみ1対1となります。〔注1〕
 - 個人戦とペア戦は4エンド、団体戦は6エンド行い合計得点を競います。〔注2〕
 - 原則、エンド毎に先行と後攻は入れ替わります。〔注3〕
 - ボールを投げられない人は補助具を使うことができ、また介助を受けることもできます。（介助者はゲーム中コート内を見てはいけません）



注釈

〔注1〕 目視で距離の判定が困難な場合は、専用メジャーやキャリパーと呼ばれるコンパスを使用します。



〔注2〕 使用するボールはそれぞれ6個＝6投です。

個人戦は一人6投、ペア戦は一人3投、団体戦は一人2投となります。

〔注3〕 有効となるジャックボールを投げたチームに先行権があります。