



QL-X SET

クオリティー公認セット

¥ 90,200 (税抜価格 ¥ 82,000)

75cm×75cm×45cmボードセット1、
リングセット2(キャメル10、グレー10)
梱包サイズ:79×79×16cm

重量:約19kg

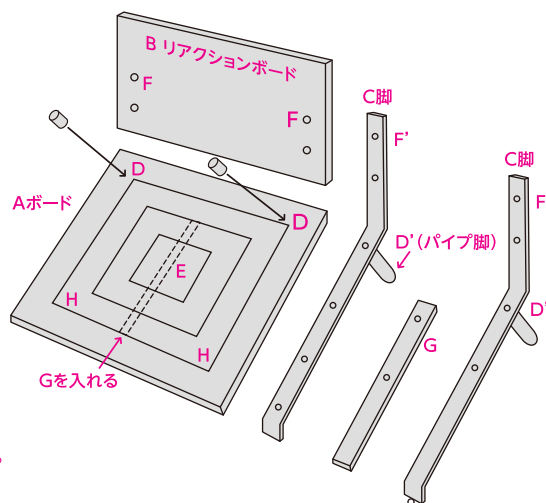
※表示価格は2023年1月21日現在のメーカー希望小売価格です。
価格及び仕様変更になる場合がありますので予めご了承下さい。

組み立て方法

クオリティー公認セットには、ボードセット(得点板ボード、リアクションボード)、脚1組、リングセット(各色10本)、判定器が入っている。

セット用部品 センター棒1本、丸棒28本、蝶ナット28個、床面保護用ゴム2個

- 1 Aボードの裏面中央に部品Gを合わせ、Gの上下の穴に丸棒を表から差し込み、蝶ナットで固定する。
- 2 AボードにD-Hライン及びEを除き丸棒を差し込み、蝶ナットで固定する。
- 3 Aボード裏面にC(脚)とD'(パイプ脚)を合わせ丸棒で固定する。
- 4 BリアクションボードのF(4ヶ所)とC脚のF'を合わせ、丸棒を差し込み蝶ナットで固定する。
- 5 センター棒をEの位置に差し込み、蝶ナットで固定する。
- 6 C脚先端に床面保護用ゴムをはめ込む。



[注意] 蝶ナットを締めつける際にはスパナなどの工具の使用は避けてください。
破損する恐れがあります。

審判員の役割

- ボードに向かってレーンの右側に立つ。
- ゲーム中に、反則やパウンドしたリングの影響によってボード及びボード上のリングに変化が生じた場合、速やかに元の状態に戻す(但し、競技中正規の投輪によって変化が生じた時には、そのままの状態でも競技を続行する)。
- 反則のジャッジをする。
- 有効得点の判断をする。
- ゲームがスムーズに楽しく進行するよう運営する。

安全上の注意事項 警告 投輪するときは、周りに障害物がないか、人がいないかを確認してください。
 禁止 台の上に 乗らないでください。

日本クオリティー協会事務局 TEL: 457-0842 愛知県名古屋南区戸部下1-12-9
TEL: 090-3154-8441
e-mail: fyamade@mediacat.ne.jp

ニュースポックス Newspaper ONLINE SHOP

生涯・健康スポーツ用品
ニュースポックスの専門店



ウェブサイトはこちら

★ 用品・用具のお買い求めはお近くのスポーツ店、もしくは左記フレンドリー情報センターのオンラインショップにてどうぞ。



ルールや講習のお問い合わせ

特定非営利活動法人 フレンドリー情報センター
【本社】〒537-0012 大阪市東成区大今里 3-12-23
http://www.newsports-21.com
e-mail: friendly@newsports-21.com
TEL: 06-6971-9190 FAX: 06-6981-7470

ウェブサイトはこちら

SUNLUCKY NEWSPORT FOR EVERYONE

ニュースポーツメーカー 株式会社 サンラッキー
【お客様窓口】 ☎ 0120-81-4670 (平日9:30~17:00 / 土・日・祝日 休み)
http://www.sunlucky.jp
E-mail: info@sunlucky.jp FAX: 06-6981-6740

ウェブサイトはこちら



ボード内にリングがあれば得点獲得

スポーツワナゲ クオリティー

日本クオリティー協会公認

QULORITY



競技を動画で Check!



スポーツワナゲ「クオリティー」は、アメリカで人気の高い歴史のあるゲーム「ホースシューズ」と日本の伝統的な「輪投げ」をミックスして考案された投げ輪競技です。

この競技の特徴は、リングが目標棒に入らなくても、リング(輪)の一部がボード(得点板)内であれば得点となり、次のプレーヤーの機転で、すでに投げられた味方のリングを有利にしたり、相手のリングを不利にしたりできることです。特に専門的な知識が必要なく、ルールも簡単なので、子どもから高齢者に至るまで、誰でも楽しむことができるニュースポーツです。

ゲームは1対1、2対2の対抗戦で行い、それぞれの体力に応じて無理のないように、一般男女、子ども、高齢者によって投げる距離が異なります。


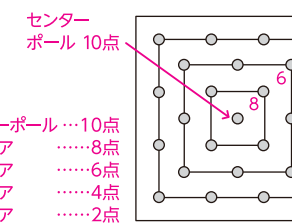
クオリティー概要

用具

75cm×75cm×45cmのボードセット 1セット
ボードの材質は木製、傾斜角度は30度

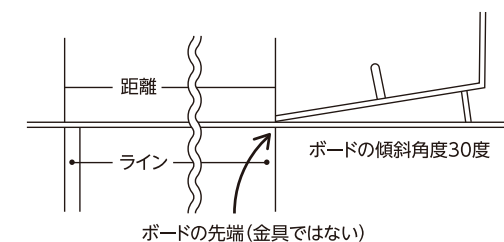
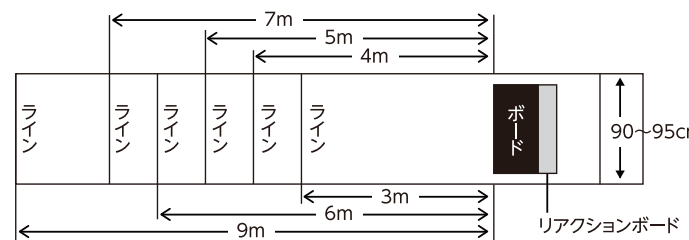
リング(輪) 20本(キャメル10本、グレー10本) ※1
外径17cm 重量約190g
※1 ゴールド10本、シルバー10本でも可。

レーン 幅91cm×長さ10m 使用しなくても構わない。



場所

ボードから3m、4m、5m、6m、7m、9mの位置に幅90~95cmのラインを引く。



人数

シングルス(1対1) ダブルス(2対2)

ゲームの進め方

- ジャンケンで投輪の順番を決める。先攻はグレー、後攻はキャメル※2。
※2 リングがゴールドとシルバーの場合は、先攻がシルバー、後攻はゴールド。
- 審判の「プレー」の合図でゲーム開始。
- シングルスは交互に1投ずつ、各々計10投のリングを投げる。
ダブルスは先攻の1→後攻の1→先攻の2→後攻の2→先攻の1の順序で1投ずつ各自5投し、得点を数える。
- 勝敗は、得点の総合計で決める。同点の場合は、センターポールに多く入った方が勝ち。
それも同数の時はジャンケンで決定する。

1セットマッチプレーの投輪距離

小学3年生まで	3mと4m
小学4年生から6年生まで	4mと6m
中学生から一般(59歳)まで	5mと7mと9m
高齢者(60歳以上)	4mと6m

- 競技は、3セットまたは1セットマッチプレーで行う。
3セットマッチプレーの場合は先に2セット先取した方が勝ち。
- ダブルスの場合は上記を2回。例えば、
高齢者ならば4人で4mを2回、6mを2回行う。

得点方法

得点の数え方には、「オールカウント方式」と「キャンセル方式」がある。「オールカウント方式」はボード上の有効得点全てを得点とする方法。「キャンセル方式」は相手のリングが3分の1以上、上に重なっている時、下のリングを無効とする方法。何点になるかは、ボード上に色分けされたエリアのうちリングが半分以上かかっているエリアの点数によって決まる。得点の判定はプレイヤー立ち合いのもとに、全て審判員が行う。

有効得点

有効な得点とは、反則しないで投げ、ボード上にリングがあることが条件。

- ボード上に単独である場合。
- 相手チームのリングの上に重なっている場合。
逆に、相手チームのリングが3分の1以上、上に重なっている場合は得点に数えられない。
もし重なっている場合は上に重なっているプレイヤーのリングが得点対象となる。
- センターポールに入っているリング(リングの重なりに関係なく全て10点)。
- リアクションボードに当たってボード上に乗ったリング。

無効得点

- 反則や一度地面に落ちた後、バウンドしてボード上にある時は、無効リングとしてただちに取り除く。
- ボード上にあっただが対戦中に地面に落ちた時は得点として認められない。

反則

- 審判の指示に従わないで勝手に投輪した場合。
- 投輪の順番を間違えた場合。
- 投げたリングが落ちて静止しないうちにプレイヤーが動いて、
ラインより前に出た場合。

- 投輪時にラインを踏んだり
ラインから足が出た場合。
- 両手でリングを投げた場合。
- 一度に2個以上のリングを投げた場合。



以上の反則があった場合の得点は、原則的に認められない。
反則によってボード上に影響を及ぼした場合、ゲームを中止し、速やかに原状に戻しゲームを再開する。

【クロリティースコアシート 記入例】

キャメル	グレー	田中	氏名	キャメル	グレー	村上
4	6	距離	4	6		
2本	20点	0本	10点	1本	10点	2本
0本	0点	2本	16点	2本	16点	1本
			8点			
34	34	44	38			
合計点数	リンガー点数	合計点数	リンガー点数			
68	2	82	3			
点	本	点	本			
勝	敗	勝	敗			

失格

次のような場合は失格となり、相手チームの不戦勝となる。

- 大きな声で叫んだり、暴れたり、他のプレイヤーに迷惑をかけた場合。
- 時間がきてもプレイヤーが来なかった場合。

キャンセル方式の得点の数え方

3分の1以上重なっているかどうかを判定する時は、判定器のAの部分でリングの重なった部分にボードに対して垂直に入れる。リングが動かなければ3分の1以上重なったとみなし、下のリングの得点は無効となる。

【例1】

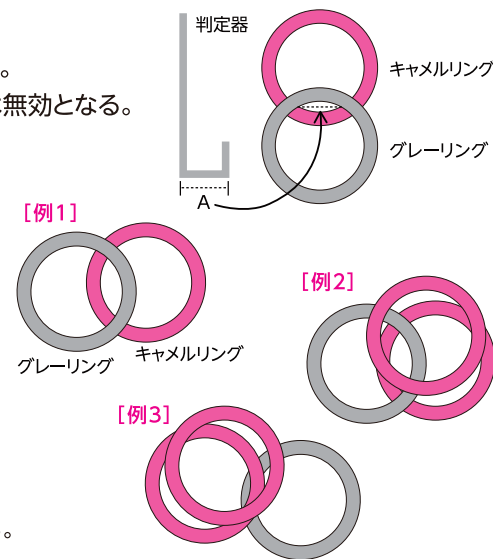
キャメルリングの上に、グレーリングが3分の1以上重なった場合。
上のグレーリングによって得点が決まり、下にあるキャメルリングは得点を失う。

【例2】

キャメルリングの上に、グレーリングが3分の1以上、その上にさらにキャメルリングが3分の1以上重なった場合。
一番上のキャメルリングによって得点が決まるため、下にあるグレーリングは得点を失うが、一番下の同じキャメルリングは得点に加算される。

【例3】

キャメルリング同士が3分の1以上重なった場合はどちらも得点となる。
グレーリングは重なりが3分の1以下なので、この場合はグレーリングも得点となる。



レーン	審判員署名	得点係署名			
キャメル	グレー	氏名	キャメル	グレー	
	m	距離		m	
	本	点	本	点	10点
	本	点	本	点	8点
	本	点	本	点	6点
	本	点	本	点	4点
	本	点	本	点	2点
	本	点	本	点	0点
	点	点	点	点	
合計点数	リンガー点数	合計点数	リンガー点数		
	点	本	点	本	
勝	敗	勝	敗		

レーン	審判員署名	得点係署名			
キャメル	グレー	氏名	キャメル	グレー	
	m	距離		m	
	本	点	本	点	10点
	本	点	本	点	8点
	本	点	本	点	6点
	本	点	本	点	4点
	本	点	本	点	2点
	本	点	本	点	0点
	点	点	点	点	
合計点数	リンガー点数	合計点数	リンガー点数		
	点	本	点	本	
勝	敗	勝	敗		